



LfL

Bayerische Landesanstalt für Landwirtschaft

Online-Prüfung
Der Weg zur Fischerprüfung
Handbuch für Prüfungsteilnehmer



Impressum

Herausgeber: Institut für Fischerei
Weilheimer Straße 8, 82319 Starnberg
E-Mail: Fischerei@LfL.bayern.de
Telefon: 08161 8604 6000

1. Auflage: September 2021

Druck:

Schutzgebühr: 0,00 €

© LfL



Online-Fischerprüfung

Handbuch

für Prüfungsteilnehmer

Bitte beachten Sie:

Aus Gründen der leichteren Lesbarkeit wird in diesem Handbuch auf eine Formulierung, die alle Geschlechter berücksichtigt, verzichtet. Dies soll keineswegs als Diskriminierung der einen oder anderen Form verstanden werden. Sämtliche Bezeichnungen gelten für alle Geschlechter.

Inhaltsverzeichnis

1	Ihr Weg zum bayerischen Fischereischein	5
2	Die Registrierung an der Online-Fischerprüfung	6
3	Anwendung der Online-Fischerprüfung	17
3.1	Startseite	17
3.2	Kursanmeldung	20
3.3	Prüfungsgebühren bezahlen.....	22
3.4	Anmeldung zu einer Prüfung	27
3.5	Ladungsschreiben	30
3.6	Prüfungsanmeldung stornieren	33
3.7	Übungsprüfung.....	35
3.8	Staatliche Fischerprüfung.....	36
3.9	Prüfungsergebnis einsehen	40
3.10	Datenschutz.....	41
4	Das Prüfungszeugnis und Ihr bayerischer Fischereischein ...	42

1 Ihr Weg zum bayerischen Fischereischein

Für die erstmalige Ausstellung eines Fischereischeins, mit Wohnsitz in Bayern, ist gegenüber der Gemeinde des Hauptwohnsitzes, der Nachweis über eine abgelegte Fischerprüfung vorzuweisen. Voraussetzung für die Teilnahme an einer Online-Fischerprüfung, ist die Teilnahme an einem anerkannten Vorbereitungslehrgang von mindestens 30 Unterrichtsstunden á 60 Minuten. Die Lehrgänge werden sowohl von Fischereivereinen als auch von privaten Anbietern durchgeführt. Die Grundlage der Ausbildungsinhalte liegt einem Ausbildungsplan zugrunde. Verantwortlich hierfür ist die Prüfungsbehörde, Institut für Fischerei in Starnberg.

Alle Teilnehmer müssen in der theoretischen Ausbildung mindestens je 3 Stunden Anwesenheit nachweisen und in der praktischen Ausbildung mindestens je 2 Stunden, um eine Zulassung zur Prüfung zu erhalten. Die restlichen Stunden sind frei wählbar. Die Prüfungsbehörde empfiehlt an allen angebotenen Ausbildungsstunden teilzunehmen, damit ein gutes Grundwissen entsteht und die Prüfung bestanden wird.

Die Vorbereitungslehrgänge umfassen die folgenden Lehrinhalte:

Theoretische Ausbildung	Kursangebot mindestens	Kursangebot empfohlen	Voraussetzung zur Zulassung - Teilnahme mind.
Fischkunde	7 Stunden	9 Stunden	3 Stunden
Gewässerkunde	5 Stunden	7 Stunden	3 Stunden
Schutz & Pflege der Fischgewässer, Fischhege	3 Stunden	5 Stunden	3 Stunden
Fanggeräte, fischereiliche Praxis, Behandlung gefangener Fische	4 Stunden	7 Stunden	3 Stunden
Rechtsvorschriften	5 Stunden	6 Stunden	3 Stunden
Praktische Ausbildung			
Einweisung in den Gebrauch der Fanggeräte	3 Stunden	4 Stunden	2 Stunden
Einweisung in die Behandlung gefangener Fische	3 Stunden	4 Stunden	2 Stunden
Gesamt	30 Stunden	42 Stunden	

Kontaktdaten und Termine von Online- und Präsenz-Vorbereitungslehrgängen können unter der Internetseite **fischerpruefung-online.bayern.de** Kurse eingesehen werden.

Sobald die Registrierung zur Online-Fischerprüfung erfolgt ist, kann der Teilnehmer die erhaltene Teilnehmernummer und das Geburtsdatum dem Kursleiter übermitteln. Dieser nimmt dann die Anmeldung zum Vorbereitungskurs im Online-System vor. Dort werden die besuchten Ausbildungsstunden vom Kursleiter erfasst. Wenn alle erforderlichen Unterrichtsstunden besucht wurden und die Prüfungsgebühr von 50 Euro bezahlt ist, kann anschließend eine Prüfungsanmeldung zur Online-Prüfung durchgeführt werden.

2 Die Registrierung an der Online-Fischerprüfung

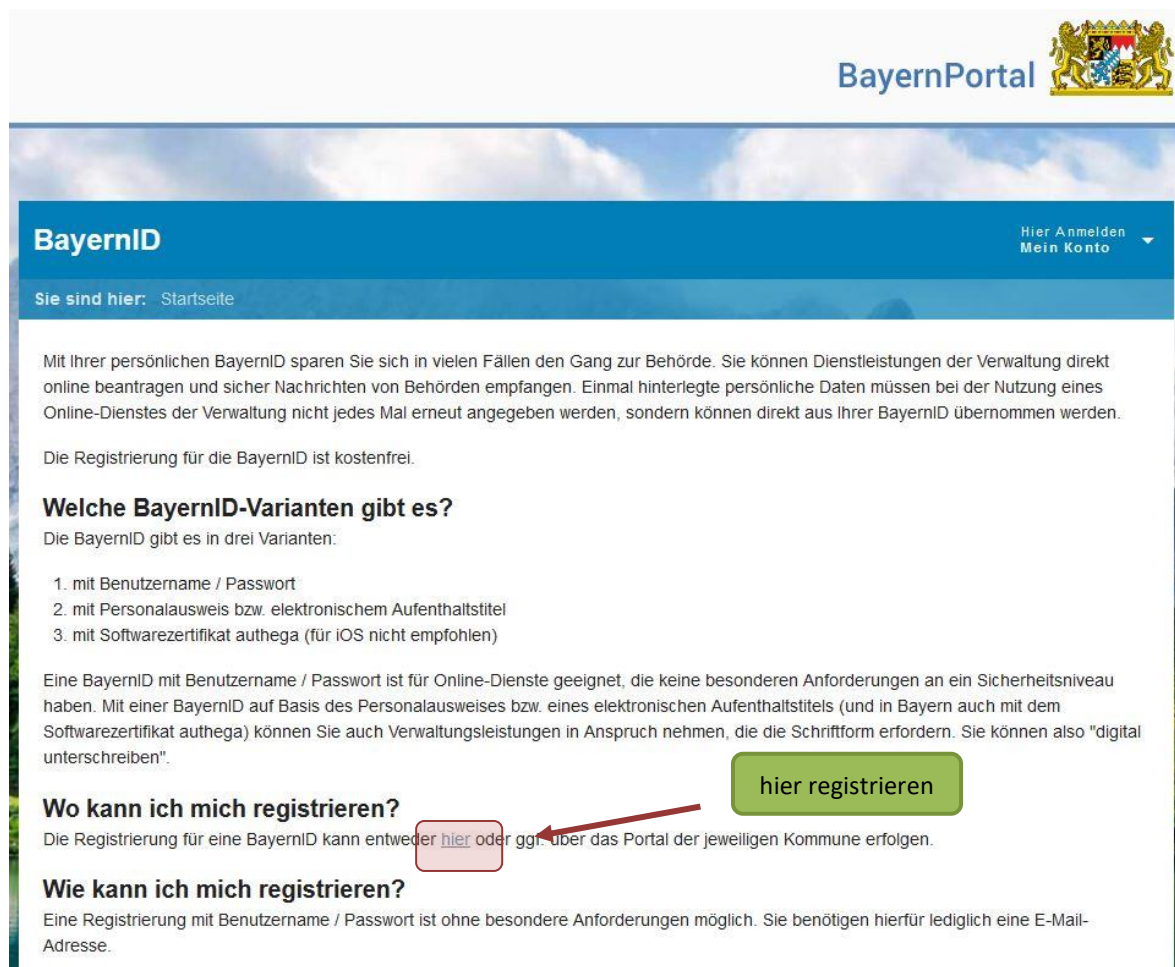
Die Fischerprüfung verwendet zur Erfassung der Anmeldedaten, die Benutzerverwaltung von Kommunen und öffentlichen Einrichtungen, die BayernID. Möglicherweise besteht bereits eine Registrierung im Zuge einer anderer Verwaltungstätigkeit, bspw. bei der Stadtverwaltung. In diesem Fall überspringen Sie bitte die nächsten Punkte und fahren mit der Registrierung am Portal der Online-Fischerprüfung fort.

Falls Sie noch kein Benutzerkonto angelegt haben, dann folgen Sie bitte der nachfolgenden Anleitung, damit Sie sich richtig und erfolgreich an der Online-Fischerprüfung registrieren können:


Rufen Sie als erstes die Internetseite fischerpruefung-online.bayern.de auf und klicken auf den Link „Neu registrieren“.



Sie werden auf die Webseite der BayernID weitergeleitet und bekommen nachfolgende Seite angezeigt. Klicken Sie auf den mit „hier“ gekennzeichneten Link zur Registrierung.



Stimmen Sie auf der folgenden Seite der Datenverarbeitung zu und wählen Sie „Registrieren mit Benutzername und Passwort“.

BayernPortal 

BayernID Hier Anmelden
Mein Konto

Sie sind hier: Startseite > Registrierung

Registrieren

1 Start — 2 Persönliche Daten — 3 Bestätigung

Ihre Registrierung können Sie entweder mit Benutzername/Passwort, mit dem Softwarezertifikat authega (für iOS nicht empfohlen) oder mit der eID-Funktion Ihres Personalausweises bzw. Ihres elektronischen Aufenthaltstitels vornehmen.

Wenn Sie sich mit Ihrem Personalausweis bzw. elektronischem Aufenthaltstitel registrieren möchten, legen Sie bitte jetzt Ihren Ausweis auf das Lesegerät ein. Bitte beachten Sie, dass hierfür die AusweisApp2 installiert und gestartet sein muss.

Datenverarbeitung zustimmen

Ich willige in die Erhebung, Nutzung und Verarbeitung meiner personenbezogenen Daten ein und bestätige die [Datenschutzerklärung](#) gelesen zu haben. **

(*) Pflichtangabe **Anmeldung mit Benutzername und Passwort**

(**) Für die Registrierung mit Ihrem elektronischen Identifikationsmittel (Personalausweis, elektronischer Aufenthaltstitel), klicken Sie bitte hier und folgen den Anweisungen auf dem Bildschirm. Halten Sie Ihr Identifikationsmittel bereit.


[Informationen zur Registrierung in der BayernID](#)

Füllen Sie das nachfolgende Formular mit Ihren persönlichen Daten aus und geben dort die Adresse Ihres Hauptwohnsitzes an, wo Sie gemeldet sind.

Pflichtangaben sind:

- Vorname
- Familienname
- Geburtsdatum
- Straße, Hausnummer
- Postleitzahl
- Wohnort
- E-Mail-Adresse (inkl. Wiederholung)

Bestätigen Sie Ihre Eingabe mit „weiter“ am Ende des Formulars.

BayernPortal 

BayernID [Hier Anmelden Mein Konto](#)

Sie sind hier: [Startseite](#) > [Registrierung](#)

Registrieren

1 Start — 2 Persönliche Daten — 3 Logindaten — 4 Bestätigung

Anrede
Keine Angabe

Vorname(n) *

Familiename *

Geburtsname (falls abweichend)

Auf der nächsten Seite werden Sie aufgefordert, Ihre persönlichen Login-Daten einzutragen. Welche Zeichen erlaubt sind und wie viele Zeichen der Benutzername und das Passwort aus Sicherheitsgründen enthalten muss, erfahren Sie mit einem Klick auf das jeweilige i-Symbol (=Information).

Bemerkung: Bitte bewahren Sie Ihren Benutzername und das Passwort gut auf, denn das sind die Zugangsdaten zum Login in die Online-Fischerprüfung. Dort können Sie die Zahlung der Fischerprüfungsgebühr veranlassen und nach vollständig besuchten Vorbereitungslehrgang eine Prüfungsanmeldung durchführen. Auserdem können Sie dort nach Ablegung Ihrer Online-Prüfung die die Auswertung Ihres Prüfungsergebnisses ansehen.

BayernPortal 

BayernID Hier Anmelden
Mein Konto

Sie sind hier: Startseite > Registrierung

Registrieren

Start — Persönliche Daten — **3 Logindaten** — 4 Bestätigung

Benutzername * i

Sicherheitsfrage * i

Geheime Antwort * i

Passwort * i

Passwort wiederholen *

(*) Pflichtangabe

Zurück **Registrieren**



Eingaben bestätigen und
Registrierung abschließen

Detaillierte Informationen zu den Anforderungen an Benutzername etc.

Bestätigen Sie Ihre Eingaben und schließen die Ihre Registrierung mit einem Klick auf „**Registrieren**“ ab.

Auf der nächsten Seite wird Ihnen die erfolgreiche Registrierung bestätigt. Um die Registrierung endgültig abzuschließen wird Ihnen zudem ein Link per E-Mail zugesendet. **Der Aktivierungslink ist 24 Stunden gültig.**

Bitte prüfen Sie ggf. auch Ihren Spamordner.

BayernID

[Hier Anmelden](#)
[Mein Konto](#)

Sie sind hier: [Startseite](#) > [Registrierung](#)

Registrieren

✓ Start
✓ Persönliche Daten
✓ Logindaten
4 Bestätigung

Registrierung erfolgreich durchgeführt

Fast geschafft... nur noch wenige Schritte bis zu Ihrer BayernID!


Sie erhalten in Kürze eine E-Mail an Ihre angegebene E-Mail-Adresse (fischerpruefung@ifl.bayern.de). Um Ihre Registrierung abschließen und Ihre BayernID nutzen zu können, **klicken Sie bitte** innerhalb von **24 Stunden** auf den in der **E-Mail** enthaltenen Aktivierungslink.

Falls Sie keine E-Mail erhalten haben, überprüfen Sie bitte auch Ihren **Spam-Ordner**. Sollte auch dort keine E-Mail angekommen sein, wenden Sie sich bitte an unseren Service unter [0800 / 25 53 222-63](tel:0800255322263) oder per E-Mail an BayernID@digitales-bayern.de.

Wenn Sie sich mit **authega** registriert haben, wird erst nach erfolgreicher Aktivierung der PIN-Brief und Aktivierungs-ID für die Erzeugung des authega-Zertifikats versendet.

Bestätigen Sie die Registrierung mit einem Klick auf den Link „**Mein Konto aktivieren**“ in der E-Mail.

BayernID: Aktivierung Ihres Nutzerkontos



noreply@digitales-bayern.de

An ○ Fischerprüfung (LfL)

Nutzerkonto
aktivieren

Guten Tag Institut für Fischerei,

Ihre Registrierung wurde erfolgreich angestoßen.

Bitte klicken Sie zur Aktivierung Ihres Kontos auf folgenden Button.

Mein Konto aktivieren

Sicherheitshinweis:

Sollten Sie diese E-Mail erhalten, obwohl Sie kürzlich keine Registrierung in Ihrer BayernID gemacht haben, so könnte ein Betrugsversuch vorliegen.

Melden Sie einen möglichen Betrugsversuch bitte unter folgender Adresse:

[Betrugsmeldungs-Link](#)

Bitte antworten Sie nicht per E-Mail an diesen Absender. Dies ist eine automatisch generierte Nachricht. Dieses Postfach wird nicht überwacht, deshalb können Sie keine Antworten erhalten. Wenn Sie Fragen zu der BayernID haben, so kontaktieren Sie bitte folgende Adresse:

BayernID@digitales-bayern.de

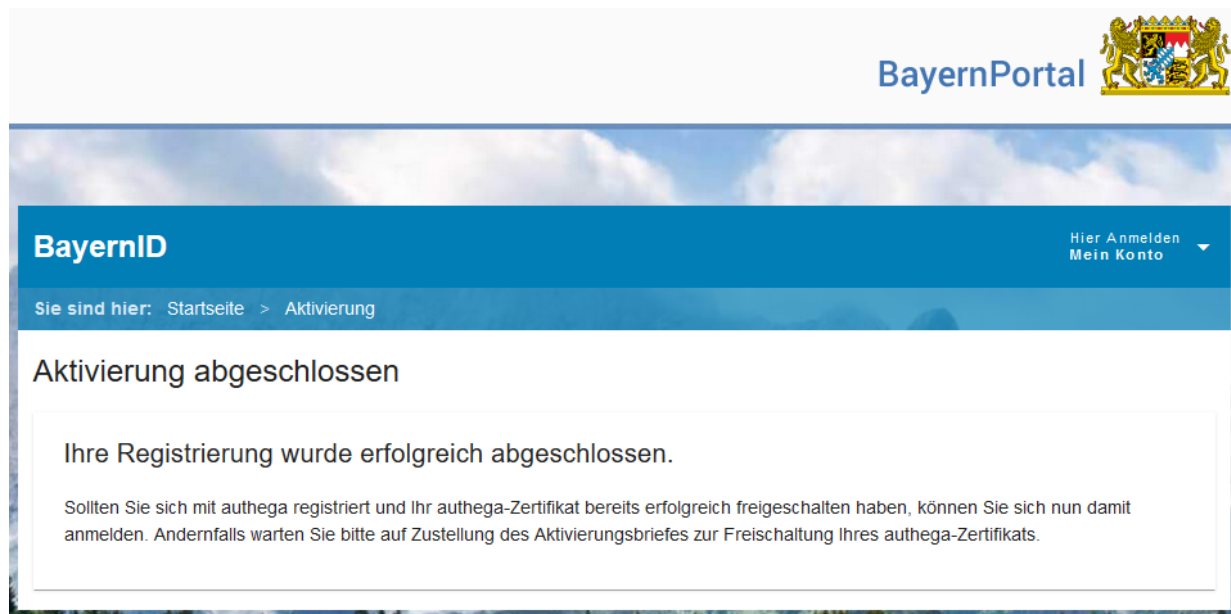
Wir bedanken uns recht herzlich und hoffen, dass Sie mit unserem Service zufrieden waren.

Bei Fragen können Sie sich jeder Zeit gerne wieder an uns wenden.

Vielen Dank!

Mit freundlichen Grüßen
Ihre BayernID

Ihre Registrierung im BayernPortal wurde erfolgreich abgeschlossen.



Rufen Sie anschließend erneut die Seite fischerpruefung-online.bayern.de im Internet auf und klicken auf „**Zum persönlichen Bereich**“.



Geben Sie auf der nächsten Seite den Benutzernamen sowie das Passwort Ihrer Registrierung in BayernID ein und klicken auf „Anmelden“.



Bitte anmelden **BayernID**

Geben Sie Ihre Zugangsdaten ein

Benutzername:

Passwort:

[Passwort oder Benutzernamen vergessen](#)

[Datenschutz](#) [Impressum](#) [Kontakt](#)

Sie können nun Ihre Daten nochmals überprüfen und falls nötig korrigieren. Änderungen an diesen Daten werden nicht in das BayernPortal übertragen, sondern nur in der Online-Fischerprüfung berücksichtigt. Schließen Sie den Registrierungsprozess mit einem Klick auf „Speichern“ endgültig ab.



[Startseite](#)

Registrierung

Die bayerische Fischerprüfung führt in der Regel nur dann zum Erhalt eines Fischereischeins, wenn Sie Ihre Hauptwohnung in Bayern haben. Angemeldete Bewerber, deren Hauptwohnung nicht in Bayern liegt, können nur in Ausnahmefällen von der Prüfungsbehörde (E-Mail und/oder Telefonnummer hinterlegt) zur Prüfung zugelassen werden.

Anrede	Herr	Titel	
Vorname *	Institut	Nachname *	für Fischerei
Geburtsdatum *	01.01.2000		
E-Mail	fischerpruefung@lfl.bayern.d	Telefon	

Hauptwohnsitz

Adresszusatz		Hausnummer *	8
Straße *	Weilheimer Straße	Ort *	Starnberg
PLZ *	82319		
Land			

Zustelladresse (wenn abweichend von Meldeadresse)

Adresszusatz		Hausnummer	
Straße		Ort	
PLZ			
Land			

[Speichern](#) [Registrierung abbrechen](#)

Daten speichern und
Registrierung abschließen

Auf der nächsten Seite wird Ihnen Ihre persönliche, 6-stellige Teilnehmernummer angezeigt.



[INFORMATIONEN ZUR FISCHERPRÜFUNG](#) | [KURSE](#) | [PRÜFUNG](#) | [MEINE DATEN](#)



[Startseite](#)

Guten Tag, Herr Institut für Fischerei

Ihre Teilnehmernummer: 154499

Willkommen zur Staatlichen Fischerprüfung!

Teilnehmernummer

Die Teilnehmernummer finden Sie auch unter dem Menüpunkt „Meine Daten“

The screenshot shows the LFL website interface. At the top right, there is a green button labeled 'Meine Daten' with a red arrow pointing to it. Below this is a blue navigation bar with the menu items 'INFORMATIONEN ZUR FISCHERPRÜFUNG', 'KURSE', 'PRÜFUNG', and 'MEINE DATEN'. Underneath is a banner image of fish. A breadcrumb trail shows 'Startseite > Meine Daten'. The main content area is titled 'Persönliche Angaben' and contains the text 'Hier können Sie Ihre persönlichen Daten einsehen und bearbeiten.' Below this, there is a table with one row: 'Teilnehmer-Nr.' with the value '154499'. A red arrow points from a green box labeled 'Teilnehmernummer' to the value '154499'.

sowie in im Bestätigungs-E-Mail von Ihrer erfolgreichen Registrierung.

The screenshot shows an email titled 'Registrierung im Bürgerportal für die Staatliche Fischerprüfung'. The sender is 'fischerpruefung.noreply@lfl.bayern.de'. The email body contains the following text: 'Sehr geehrte/r Frau/Herr Institut für Fischerei, Sie haben sich erfolgreich am Bürgerserviceportal registriert. Mit Ihren Zugangsdaten „Benutzername“ und „Passwort“ konnten Sie auf Ihren „Persönlichen Bereich“ in der Onlineanwendung der Staatlichen Fischerprüfung. Sie sind dort mit der Teilnehmernummer <154499> erfasst worden. Geben Sie bitte die Teilnehmernummer an den Kursanbieter Ihres Vorbereitungslehrgangs weiter. Nur so kann er Ihnen die besuchten Stunden des Vorbereitungslehrgangs gutschreiben. Sobald Sie die erforderlichen 30 Stunden des Lehrgangs besucht haben und Ihre Prüfungsgebühr bei uns eingegangen ist, können Sie sich selbst oder über Ihren Kursleiter zu einem Prüfungstermin anmelden. Mit freundlichen Grüßen Ihre Prüfungsbehörde'. A red arrow points from a green box labeled 'Teilnehmernummer' to the value '<154499>' in the email text. At the bottom, it says 'Diese Email wurde automatisiert erstellt, antworten Sie bitte nicht darauf.'

Da i. d. R. nur Personen mit Hauptwohnsitz in Bayern die bayerische Fischerprüfung ablegen dürfen, prüft die Anwendung Ihre Anmeldedaten. Sollte nicht zweifelsfrei erkennbar sein, dass Ihr Hauptwohnsitz in Bayern ist, werden Sie von der Anwendung darauf hingewiesen. Wenden Sie sich in diesem Fall an die Prüfungsbehörde.

Sollten Sie ein Problem mit dem Login haben oder sich nicht mehr an Ihr Passwort oder Ihren Benutzernamen erinnern, klicken Sie auf den Link „Passwort oder Benutzernamen vergessen“.



Bitte anmelden **BayernID**

Geben Sie Ihre Zugangsdaten ein

Benutzername:

Passwort:

[Passwort oder Benutzernamen vergessen](#)

[Datenschutz](#) [Impressum](#) [Kontakt](#)

Probleme beim Login:
Passwort oder Benutzername vergessen

Andernfalls wenden Sie sich bitte **direkt** an das Bayernportal per E-Mail BayernID@digitales-bayern.de oder Telefon 0800/255 322 263.

3 Anwendung der Online-Fischerprüfung

3.1 Startseite

Auf der Eingangsseite finden Sie alle relevanten Informationen.

Ein Klick in den blauen Balken, beispielweise auf das Wort „Kurse“ führt Sie zur Kursauswahl von Vorbereitungslehrgängen und der Klick auf „Prüfung“ führt Sie zur Zahlung der Prüfungsgebühr.

The screenshot shows the user interface of the online fishing exam portal. At the top, there is a navigation bar with links for 'INFORMATIONEN ZUR FISCHERPRÜFUNG', 'KURSE', 'PRÜFUNG', and 'MEINE DATEN'. A green callout box labeled 'Direkter Sprung zum Zahlungsmenü' points to the 'PRÜFUNG' link. Below the navigation bar, there is a header with the LfL logo and the text 'Bayerische Landesanstalt für Landwirtschaft'. A green callout box labeled 'Teilnehmernummer' points to the 'Teilnehmernummer' field in the user profile section. The user profile section displays 'Guten Tag, Herr Institut für Fischerei' and 'Ihre Teilnehmernummer: 154499'. A green callout box labeled 'Aktuelle Informationen und Hinweise' points to the 'Informationen zum Prüfverfahren' section, which contains text about FFP 2 masks and exam rules. A red box highlights the 'Ihre Teilnehmernummer: 154499' field.

Teilnehmernummer: Ihr Kursleiter, benötigt die Teilnehmernummer für die Anmeldung zum Vorbereitungslehrgang. Diese Nummer wird in der Online-Fischerprüfung nur einmal vergeben und ist mit Ihrem persönlichen Profil verbunden. Händigen Sie diese Teilnehmernummer dem Kursanbieter vor Beginn des Kurses aus.

Informationen

Hier erhalten Sie Informationen auf Ihrem Weg zur Staatlichen Fischerprüfung.

[Informationen](#)

Anmeldung zu einem Kurs

Zulassungsvoraussetzung zur Teilnahme an einer Online-Prüfung in Bayern ist die Teilnahme an einem Vorbereitungslehrgang. Hier erhalten Sie Ausbildungstermine und Kontaktadressen von Kursanbietern.

[Kursliste anzeigen](#)

Ihr aktueller Ausbildungsstand

	Pflichtstunden SOLL	Wahlpflicht erfüllt (SOLL=14)	Pflichtstunden erfüllt
Fischkunde	3	0.00	0.00
Gewässerkunde	3	0.00	0.00
Schutz und Pflege	3	0.00	0.00
Fanggeräte	3	0.00	0.00
Rechtsvorschriften	3	0.00	0.00
Einweisung in den Gebrauch von Fanggeräten	2	0.00	0.00
Einweisung in die Behandlung gefangener Fische	2	0.00	0.00
Summe	19	0.00	0.00

Ihren detaillierten Ausbildungsstand können Sie hier einsehen

[Ausbildungsstand](#)

Infos zur Prüfungsgebühr

Um sich zu einer Prüfung anmelden zu können, müssen Sie zuvor die Prüfungsgebühr entrichten. Eine nachträgliche Zahlung ist nicht möglich. Hier können Sie eine Zahlung vornehmen.

[Prüfungsgebühr bezahlen](#)

Ihre Prüfungsanmeldung

Es existiert keine Prüfungsanmeldung am System.

Absolvierte Prüfungen

Sie haben bisher noch keine Prüfungen abgelegt.


Informationen: Hier finden Sie grundlegende Informationen, wie Sie den bayerischen Fischereischein erlangen können.

Anmeldung zu einem Kurs: Zulassungsvoraussetzung zur Staatlichen Fischerprüfung ist der Besuch eines anerkannten Vorbereitungslehrgangs. Mit einem Klick auf „**Kursliste anzeigen**“ werden Ihnen alle derzeit verfügbaren Lehrgänge angezeigt. Hier finden Sie auch die Kontaktdaten der jeweiligen Kursanbieter.

Sobald Sie von einem Kursanbieter zu seinem Kurs angemeldet wurden, erscheinen die entsprechenden Informationen in diesem Feld.

Anmeldung zu einem Kurs

Sie sind bereits zu folgendem Kurs angemeldet:

	Kursleiter	Beginn	Ende	Lokal	PLZ	Ort	Sprache	Art
	IFI Kursanbieter	01.07.2021	31.08.2021	IFI	82319	Starnberg	Deutsch	Abendkurs


Ausbildungsstand: Ihre persönlichen Ausbildungsvorgaben sind abhängig vom aktuell gültigen Ausbildungsplan. Die Kursverantwortlichen tragen jeweils die von Ihnen besuchten Stunden im System ein. Sobald Sie die vorgegebene Mindest-Stundenanzahl erreicht haben, ändert sich die Farbe des Fachgebietes von Rot auf Grün. Wenn alle notwendigen Pflichtstunden inkl. der Wahlpflichtstunden absolviert sind, können Sie sich zu einer Prüfung anmelden – vorausgesetzt Sie haben die Prüfungsgebühr bereits beglichen.

Ausbildungsstand nach Ausbildungselementen			
Für den / die TeilnehmerIn gilt der Ausbildungsplan mit Wirkung vom 14.09.2017			
	Pflichtstunden SOLL	Wahlpflicht erfüllt (SOLL=11)	Pflichtstunden erfüllt
Fischkunde	3	6:00	9:00
Gewässerkunde	3	2:00	5:00
Schutz und Pflege	3	2:00	5:00
Fanggeräte	3	4:00	7:00
Rechtsvorschriften	3	3:00	6:00
Einweisung in den Gebrauch von Fanggeräten	2	2:00	4:00
Einweisung in die Behandlung gefangener Fische	2	2:00	4:00
Summe	19	21:00	40:00

[Zurück](#)
[Bearbeiten](#)
[Teilnehmerdetails exportieren](#)

Anonymisierung Ihrer Ausbildungshistorie: Nach einer ersten, erfolgreichen Prüfungsanmeldung wird die Ausbildungshistorie aufgrund von Datenschutzvorgaben anonymisiert. Der Status „**Ausbildungsstand erreicht**“ erlaubt es Ihnen, sich künftig jederzeit an einer Prüfung anzumelden, sofern die übrigen Voraussetzungen erfüllt sind. Es gibt keine zeitliche Befristung, in der Sie die Prüfung nach Abschluss eines Kurses ablegen müssen.

Ist der Ausbildungsstand erreicht wird Ihnen folgende Meldung angezeigt:

Ausbildungsstand nach Ausbildungselementen
Für den / die TeilnehmerIn gilt der Ausbildungsplan mit Wirkung vom 14.09.2017
 Ausbildungsstand erreicht
Die Ausbildungshistorie dieses Kandidaten wurde bereinigt, da dieser sich bereits zu einer Prüfung angemeldet oder daran teilgenommen hat. Die Prüfungsvoraussetzung für diesen Kandidaten bleibt dennoch weiter bestehen.

Infos zur Prüfungsgebühr: Voraussetzung zur Anmeldung an eine Prüfung ist neben dem Erreichen des Ausbildungsstandes die bestätigte Bezahlung der Prüfungsgebühr. Nähere Hinweise zur Zahlung steht unter „3.3 Prüfungsgebühr bezahlen“.

Ihre Prüfungsanmeldung: Nach der Auswahl eines Prüfungstermins wird der ausgewählte Prüfungsort auf der Startseite angezeigt.

Ihre Prüfungsanmeldung

Sie haben den folgenden Prüfungstermin gebucht:

Prüfungstermin	Prüfungszeit	Lokal	Ort	Ladungsschreiben
15.06.2021	16:00	ifi_prfglokal_1	TESTPRÜFUNG	Ladungsschreiben neu generieren



Absolvierte Prüfung: Die Anzeige wechselt an dieser Stelle, nach der Teilnahme an einer Prüfung.

3.2 Kursanmeldung

Sie finden eine Übersicht aller in Bayern stattfindenden Vorbereitungslehrgänge im Hauptmenü unter „Kurse“. Im linken Menü erscheint daraufhin „Kurs suchen“.

The screenshot shows the LFL website interface. At the top, there is a navigation bar with links for 'INFORMATIONEN ZUR FISCHERPRÜFUNG', 'KURSE', 'PRÜFUNG', and 'MEINE DATEN'. A green callout box points to the 'KURSE' link with the text 'Menüpunkt „Kurse“'. Below the navigation bar, there is a breadcrumb trail: 'Startseite > Kurse > Kurs suchen'. A second green callout box points to the 'Kurs suchen' link with the text 'Kurs suchen'. On the left side, there is a sidebar menu with options 'Ausbildungsstand einsehen' and 'Kurs suchen'. The main content area is titled 'Kurstermine suchen' and contains instructions for searching for courses.

Sie können die Ergebnisse filtern und auf Ihre Stadt oder Ihre Region eingrenzen.

Die Filterfunktion lösen Sie mit einem Klick auf den „Trichter“  aus, mit einem Klick auf das „x“  werden alle Filter zurückgesetzt. Ein Klick auf die Spaltenüberschrift sortiert die Ergebnisse auf- bzw. absteigend.

The screenshot shows the search results page with a filter bar. The filter bar includes a funnel icon, a close icon, and several filter fields: 'Kursbeginn', 'Kursende', 'Kurslokal', 'Ort', 'Teilnehmer', 'Landkreis', and 'Regierungsbezirk'. A green callout box points to the funnel icon with the text 'Filter anwenden'. Another green callout box points to the close icon with the text 'Filter zurücksetzen'. A third green callout box points to the 'Ort' column header with the text 'Spaltenüberschrift sortiert auf- oder absteigend'.

Mit einem Klick auf das „Auge“  gelangen Sie zur Detailansicht des Kurses.

Suchergebnisse

Kursbeginn	Kursende	Kurslokal	Ort	Teilnehmer	Landkreis	Regierungsbezirk
01.07.2021	31.08.2021	IFI	Starnberg	Frei	Starnberg	Oberbayern

Detailansicht:

Kursdetails

Hier sehen Sie die Detailinformation des ausgewählten Kurses.

Kursnummer	5408	Kursleiter	IFI Kursanbieter
Kursbeginn	01.07.2021	Anbieter	IFI Kursanbieter
Kursende	31.08.2021	Teilnehmer (Mind. / Max. / Akt)	1 / 25 / 0
Kursart	Abendkurs		
Kurssprache	Deutsch		

Information zur Kursstätte

Kursstätte	IFI	Raum	
Straße	Weilheimer Str. 8	PLZ	82319
Ort	Starnberg		

Kontaktdaten des Kursanbieters für Informationsanfragen

Telefon	08161 8640 6000	Faxnummer	08161 8640 6170
Email	fischerei@ifi.bayern.de		

[Zurück](#)

In der Detailansicht sehen Sie alle Informationen zu dem ausgewählten Kurs. Wenn Ihr Interesse geweckt wurde, setzen Sie sich mit dem Kursleiter in Verbindung. Dort erhalten Sie weitere Informationen zu den Terminen, der Kursgröße, Kursart und den Kurskosten. Übergeben Sie dem Kursanbieter Ihre Teilnehmernummer und Ihr Geburtsdatum, wenn Sie sich für den Kurs entschieden haben. Damit kann Sie der Kursanbieter im Online-System der staatlichen Fischerprüfung vor Start des Kurses anmelden.

Hinweis zur Abmeldung eines Kurses:

Sie haben die Möglichkeit sich vom Kurs abzumelden und bei einem anderen Kursanbieter den Kurs zu beenden. Die besuchten Ausbildungsstunden bleiben im System erhalten. Bedenken Sie allerdings bei diesem Schritt, dass jeder Kursanbieter für sich selbst wirtschaftet, deshalb können bei einem Wechsel zu einem anderen Kurs zusätzliche Kosten für Sie entstehen. Wenn Sie sich von einem Kurs abmelden, dann hat der Anbieter des Kurses keinen Zugriff mehr auf Ihre Daten.

Anmeldung zu einem Kurs

Sie sind bereits zu folgendem Kurs angemeldet:

	Kursleiter	Beginn	Ende	Lokal	PLZ	Ort	Sprache	Art
	IFI Kursanbieter	01.07.2021	31.08.2021	IFI	82319	Starnberg	Deutsch	Abendkurs

Zur Kursabmeldung

Sobald Sie an einer Prüfung teilnehmen, wird die Verbindung zum Kurs aufgrund von datenschutzrechtlichen Vorschriften automatisch aufgelöst.

Sollten das Ergebnis der Prüfung „nicht bestanden“ lauten und danach keine Prüfungsanmeldung möglich sein, wenden Sie sich bitte an den Landesfischereiverband Bayern e.V., welcher für das Anmeldeverfahren zuständig ist: <https://lfvbayern.de>.

3.3 Prüfungsgebühren bezahlen

Unter dem Punkt „Prüfung“ im Hauptmenü haben Sie u.a. die Möglichkeit die Prüfungsgebühr zu bezahlen, Prüfungstermine zu suchen, eine Übungsprüfung durchzuführen sowie sich für ein Prüfung an- oder abzumelden.



The screenshot shows the LFL website interface. At the top, there is a navigation bar with the following items: **INFORMATIONEN ZUR FISCHERPRÜFUNG**, **KURSE**, **PRÜFUNG**, and **MEINE DATEN**. A red arrow points to the **PRÜFUNG** menu item, which is highlighted with a green box labeled "Menüpunkt „Prüfung“". Below the navigation bar, there is a dropdown menu for "PRÜFUNG" with the following options: **Prüfung suchen**, **Übungsprüfung**, **Bezahlung**, **Prüfungsergebnis einsehen**, **Prüfungsanmeldung**, and **Prüfungsabmeldung**. A red arrow points to the **Bezahlung** option, which is highlighted with a green box labeled "Prüfungsgebühr bezahlen".

Zur Zahlung der Prüfungsgebühr klicken Sie auf das Wort „Bezahlung“. Sie bekommen folgende Seite angezeigt:

INFORMATIONEN ZUR FISCHERPRÜFUNG | KURSE | PRÜFUNG | MEINE DATEN

> Startseite > Prüfung > Bezahlung

▼ PRÜFUNG

- Prüfung suchen
- Übungsprüfung
- Bezahlung
- Prüfungsergebnis einsehen
- Prüfungsanmeldung
- Prüfungsabmeldung

Bezahlung Ihrer Prüfungsgebühr

Hier sehen Sie Ihre ausgewählten Zahlungsoptionen. Bitte prüfen Sie diese und ändern Sie gegebenenfalls.

Grundgebühr: 50,00 €

Die Prüfung wird nur in deutscher Sprache angeboten.

Besondere Wünsche:

Sie benötigen eine Vorlesefunktion (zzgl. 16 €)

Wählen Sie die gewünschte Zahlungsmethode

Weitere Hinweise

Aufgrund technischer Gegebenheiten dauert eine Überweisung etwa fünf Arbeitstage bis der Zahlungseingang in der Fischerprüfung bestätigt wird.

- Verwenden Sie bitte bei Überweisungen, für jede Zahlung der Prüfungsgebühr einen eigens erstellten Überweisungsvordruck. Damit schließen Sie eine Doppelzahlung aus die zu einer Verzögerung der Prüfungsanmeldung führt.
 - Die Prüfungsgebühr bleibt so lange auf dem Konto gutgebucht bis diese durch eine Prüfungsanmeldung verbraucht wird.
 - Eine Rückerstattung der Prüfungsgebühr ist nicht möglich. Der Grund (z.B. nicht Teilnahme an der Prüfung, Krankheit etc.) ist unerheblich (A 3.1 § 5 Abs. 4 AVBayFIG).
 - Nach einem Fehlversuch einer Prüfung wird die Prüfungsgebühr in voller Höhe erhoben. Falls Sie in der Vergangenheit die Hilfe Ihres Kursleiters in Anspruch genommen hatten, bitten Sie diesen Sie erneut zu Ihrem besuchten Kurs anzumelden.

Berechnen

Prüfungsgebühr berechnen

evtl. Vorlesefunktion hinzubuchen

Die Prüfungsgebühr beträgt 50,00 €. Sie haben außerdem die Möglichkeit eine Vorlesefunktion (Kopfhörer) für 16,00 € dazu zu buchen. In diesem Fall werden Ihnen die Audiodateien der Fragen und drei Antwortmöglichkeiten über Kopfhörer vorgelesen. Diese Option steht Ihnen in der Übungsprüfung ebenfalls zur Verfügung.

Bitte beachten Sie, dass die Vorlesefunktion **nicht nachträglich** hinzugebucht werden kann. Es kann nicht garantiert werden, dass diese Funktion in jedem Prüfungslokal zur Verfügung steht.

Wenn Sie sich für oder gegen die Vorlesefunktion entschieden haben, und diese ggf. mit einem Haken hinzugebucht haben, klicken Sie auf die Schaltfläche „**Berechnen**“.

Folgende Seite wird angezeigt:

Bezahlung der Prüfungsgebühr

Hier sehen Sie Ihre ausgewählten Zahlungsoptionen. Bitte prüfen Sie diese und ändern Sie gegebenenfalls.

Ausgewählte Optionen

Grundgebühr (50,00 €)

Vorlesefunktion: wird nicht benötigt

Ihre Prüfungsgebühr beträgt: 50,00 €

Bitte wählen Sie eine Zahlungsmethode:

Elektronische Bezahlverfahren Überweisung

Wählen Sie die gewünschte Zahlungsmethode aus und bestätigen Sie Ihre Eingabe.

Weitere Hinweise

Aufgrund technischer Gegebenheiten dauert eine Überweisung etwa **fünf Arbeitstage bis der Zahlungseingang in der Fischerprüfung bestätigt wird.**

- Verwenden Sie bitte bei Überweisungen, für jede Zahlung der Prüfungsgebühr einen eigens erstellten Überweisungsvordruck. Damit schließen Sie eine Doppelzahlung aus die zu einer Verzögerung der Prüfungsanmeldung führt.
 - Die Prüfungsgebühr bleibt so lange auf dem Konto gutgebucht bis diese durch eine Prüfungsanmeldung verbraucht wird.
 - Eine Rückerstattung der Prüfungsgebühr ist nicht möglich. Der Grund (z.B. nicht Teilnahme an der Prüfung, nicht Bestehen der Prüfung, Krankheit etc.) ist unerheblich (A 3.1 § 5 Abs.4 AVBayFIG).
 - Nach einem Fehlversuch einer Prüfung wird die Prüfungsgebühr in voller Höhe erhoben. Falls Sie in der Vergangenheit die Hilfe Ihres Kursleiters in Anspruch genommen hatten, bitten Sie diesen Sie erneut zu Ihrem besuchten Kurs anzumelden.

Diagramm zur Navigation:

- „Vorlesefunktion gebucht / nicht gebucht“ (grüner Kasten) zeigt auf die Vorlesefunktion-Einstellung.
- „Auswahl anpassen“ (grüner Kasten) zeigt auf den „Optionen ändern“-Button.
- „Zu zahlende Prüfungsgebühr“ (grüner Kasten) zeigt auf den Gesamtbetrag von 50,00 €.
- „Zahlungsmethode auswählen“ (grüner Kasten) zeigt auf die Radio-Buttons für die Zahlungsmethode.
- „Auswahl bestätigen“ (grüner Kasten) zeigt auf den „Bezahlen“-Button.

Hier können Sie nochmals überprüfen, ob Sie die Vorlesefunktion gebucht haben oder nicht. Über den Zurück-Button Ihres Browsers oder mit einem Klick auf die Schaltfläche „**Optionen ändern**“ können Sie bei Bedarf Ihre Eingabe korrigieren.

Wählen Sie im nächsten Schritt eine Zahlungsmethode aus.

Sie haben die Möglichkeit elektronisch via PayPal oder Kreditkarte (MasterCard, Visa) sowie per Überweisung zu bezahlen. Wenn Sie ein elektronisches Bezahlverfahren wählen, erfolgt die Gutschrift Ihrer Prüfungsgebühr sofort und Sie können sich direkt im Anschluss für eine Prüfung anmelden. Bei Überweisung kann die Gutschrift bis zu 5 Tage in Anspruch nehmen.

Mit einem Klick auf die Schaltfläche „**Bezahlen**“ bestätigen Sie Ihre Auswahl und gelangen auf eine der folgenden Seiten:

Elektronisches Bezahlverfahren

BY

ePayBayern
Freistaat Bayern

Deutsch ▾

Betrag: 50,00 EUR
Transaktion: 1332424032593

Bitte wählen Sie eine der nachfolgend angebotenen Bezahlmethoden. Sie werden dann durch den Bezahldialog geführt.

MasterCard
 VISA
 PayPal

Kreditkarte oder PayPal auswählen

Auswahl bestätigen

Zurück Weiter

Wählen Sie eine Kreditkarte oder PayPal aus und klicken auf „weiter“. Sie müssen Ihre Auswahl nochmal bestätigen und werden anschließend zur entsprechenden Zahlung weitergeleitet.

Überweisung

Bezahlung

Hinweis: Übertragen Sie bitte beide Zeilen der Kundenreferenznummer-Verwendungszweck auf Ihrem Überweisungsbeleg.

Sie haben folgende Prüfungsleistungen gebucht:

Leistung	Preis	Ihre Kosten
Grundgebühr	50,00 €	50,00 €
Lesehilfe (Kopfhörer)	16,00 €	-
Summe		50,00 €

Daten für das Ausfüllen des Überweisungsträgers

Zahlungsempfänger: Staatsoberkasse Bayern
 BIC: BYLADEMM
 IBAN: DE75 7005 0000 0001 1903 15
 Betrag (Euro, Cent): 50,00
 Kunden-Referenznummer - Verwendungszweck: 356001122779 / Nachname, Vo
 noch Verwendungszweck: rname / 01.01.1900 / FPR2021

Bitte übertragen Sie beide Zeilen auf dem Überweisungsbeleg Ihrer Bank unter Verwendungszweck.

Druckansicht

Der Empfänger für die Überweisung ist die Staatsoberkasse Bayern. Achten Sie bei der Überweisung unbedingt darauf, beide Zeilen des Verwendungszwecks korrekt zu übertragen. Andernfalls kann die Überweisung Ihrem Teilnehmerkonto nicht zugewiesen werden.

Jeder Klick auf „Überweisung“ generiert ein neues Buchungskennzeichen (BKZ). Eine bereits verwendete BKZ lässt sich somit nicht mehr feststellen. Sie sollten daher den angezeigten Überweisungsbeleg, der im System angezeigt wird, speichern oder ausdrucken. Gegebenenfalls hilft ein Blick auf den Kontoauszug Ihrer Bank.

Sollte eine erneute Zahlung der Prüfungsgebühr notwendig werden, dann erstellen Sie sich eine neues Buchungskennzeichen. Bitte tätigen Sie keine Doppelzahlung mittels einem bereits verwendeten BKZ.

Nachdem Sie die Bezahlung der Prüfungsgebühr per Überweisung im Portal der Fischerprüfung Online veranlasst haben, ändert sich auch der entsprechende Text auf der Startseite:

Infos zur Prüfungsgebühr

Der Eingang der Prüfungsgebühr wurde noch nicht verzeichnet. Bitte beachten Sie, dass die Zahlung per Überweisung einige Tage dauern kann. Bei Rückfragen zu Ihrer Zahlung wenden Sie sich bitte an die Prüfungsbehörde.

Hinweis 1: Möchten Sie kurzfristig eine Prüfungsanmeldung durchführen, wählen Sie bitte die Zahlungsmethode elektronisches Bezahlverfahren, da Sie damit i. d. R. die Bezahlung der Prüfungsgebühr sowie die Anmeldung zur Online-Prüfung unmittelbar nacheinander durchführen können.

Hinweis 2: Bitte sehen Sie davon ab, die Prüfungsgebühr zu überweisen und danach nochmals mit einem elektronischen Bezahlverfahren zu bezahlen. Mit einer Rückzahlung kann nicht gerechnet werden.

Sobald die Prüfungsgebühr Ihrem Teilnehmerkonto gutgeschrieben wurde, ändert sich die Darstellung auf der Startseite und Sie können sich für einen Prüfungstermin anmelden.

Ihre Prüfungsanmeldung

Die Prüfungsgebühr ist eingegangen. Sie können sich nun an einer Prüfung anmelden. Die angebotenen Prüfungstermine können Sie hier ansehen.

[Prüfungstermine](#)

Die Prüfungsgebühr bleibt so lange Ihrem Teilnehmerkonto gutgeschrieben bis Sie sich zu einer Prüfung anmelden.

Eine Rückerstattung der Prüfungsgebühr aus persönlichen Gründen ist nicht möglich (§ 5 Abs. 4 AVBayFiG).

Für eine erneute Prüfungsanmeldung, beispielsweise nach einem Fehlversuch, wird die Prüfungsgebühr in voller Höhe erhoben.

3.4 Anmeldung zu einer Prüfung

Wenn Sie alle erforderlichen Unterrichtsstunden besucht haben und die Prüfungsgebühr Ihrem Konto gutgeschrieben ist, können Sie sich zu einer Prüfung anmelden. Sie gelangen zu den Prüfungsterminen über den Punkt „**Prüfung**“ im Hauptmenü und den Unterpunkt „**Prüfung suchen**“.



The screenshot shows the website interface for the LfL (Bayerische Landesanstalt für Landwirtschaft). The main navigation bar includes 'INFORMATIONEN ZUR FISCHERPRÜFUNG', 'KURSE', 'PRÜFUNG', and 'MEINE DATEN'. A red arrow points to the 'PRÜFUNG' menu item, which is highlighted in a green box labeled 'Menüpunkt „Prüfung“'. Below the navigation bar, the 'PRÜFUNG' section is expanded, showing a list of options: 'Prüfung suchen', 'Übungsprüfung', 'Bezahlung', 'Prüfungsergebnis einsehen', 'Prüfungsanmeldung', and 'Prüfungsabmeldung'. A red arrow points to the 'Prüfung suchen' option, which is highlighted in a green box labeled 'Prüfungstermin suchen'. The page also features a logo for LfL and the Bayerische Landesanstalt für Landwirtschaft, along with a coat of arms in the top right corner.


Wie schon bei der Kurssuche, können Sie die angezeigten Prüfungstermine nach verschiedenen Kriterien filtern und sortieren. Zudem können Sie sich Prüfungslokale anzeigen lassen, die eine Vorlesefunktion bieten und / oder behindertengerecht sind.

The screenshot shows the 'Prüfungstermine suchen' (Search Exams) page. At the top, there are navigation tabs: 'INFORMATIONEN ZUR FISCHERPRÜFUNG', 'KURSE', 'PRÜFUNG', and 'MEINE DATEN'. Below this is a breadcrumb trail: 'Startseite > Prüfung > Prüfung suchen'. A sidebar on the left lists options: 'PRÜFUNG', 'Prüfung suchen', 'Übungsprüfung', 'Bezahlung', 'Prüfungsergebnis einsehen', 'Prüfungsanmeldung', and 'Prüfungsabmeldung'. The main content area has the title 'Prüfungstermine suchen' and a sub-header 'Mit dieser Funktion können Sie nach einem geeigneten Prüfungstermin suchen.' Below this are search filters: 'Kopfhörer' with a checkbox, and 'Behindertengerecht' with a checkbox. A 'Neue Suche' button is on the right. A callout box 'Suchergebnisse aktualisieren' points to the search area. Another callout 'Anzeige von Prüfungsorten mit Vorlesefunktion bzw. behindertengerechtem Zugang' points to the search filters. A third callout 'Suchergebnisse filtern / sortieren' points to the search area. A fourth callout 'Detailansicht Prüfungstermin' points to the table below. The table has columns: 'Prüfungstermin', 'Prüfungsort', 'Ort', 'Regierungsbezirk', and 'Teilnehmer'. Each row has an eye icon in the first column.

Prüfungstermin	Prüfungsort	Ort	Regierungsbezirk	Teilnehmer
19.06.2021, 14:00	Dr. Robert Eckert Schulen AG, Regenstein	Regenstein	Oberpfalz	Frei
19.06.2021, 13:30	BIB Augsburg gGmbH, Augsburg	Augsburg	Schwaben	Frei
19.06.2021, 09:30	VHS Weiden	Weiden	Oberpfalz	Frei
19.06.2021, 12:30	Dr. Robert Eckert Schulen AG, Regenstein	Regenstein	Oberpfalz	Frei
19.06.2021, 12:30	VHS Weiden	Weiden	Oberpfalz	Frei
19.06.2021, 14:00	VHS Weiden	Weiden	Oberpfalz	Frei
19.06.2021, 11:00	Bezirksfischereiverein Passau, Passau	Passau	Niederbayern	Belegt
19.06.2021, 12:30	Bezirksfischereiverein Passau, Passau	Passau	Niederbayern	Belegt
19.06.2021, 09:00	BIB Augsburg gGmbH, Augsburg	Augsburg	Schwaben	Belegt
18.06.2021, 17:00	Bezirksfischereiverein Passau, Passau	Passau	Niederbayern	Belegt
19.06.2021, 10:30	BIB Augsburg gGmbH, Augsburg	Augsburg	Schwaben	Belegt

Online-Prüfungen finden das ganze Jahr über, in zahlreichen bayerischen Städten, statt. Prüfungsfreie Zeiten sind i. d. R. während der bayerischen Schulferien.

Zuständig für die Prüfungstermine sind der Landesfischereiverband Bayern e.V. sowie die Bezirksfischereiverbände.

Mit einem Klick auf das „Auge“  in der ersten Spalte der Tabelle werden Ihnen detaillierte Informationen zum jeweiligen Prüfungstermin und Prüfungsort angezeigt.

INFORMATIONEN ZUR FISCHERPRÜFUNG | KURSE | PRÜFUNG | MEINE DATEN

Startseite > Prüfung > Prüfung suchen

PRÜFUNG

Prüfung suchen
Übungsprüfung
Bezahlung
Prüfungsergebnis einsehen
Prüfungsanmeldung
Prüfungsabmeldung

Prüfungsdetails

Prüfungsort	VHS Weiden	Raum	1.15/1. Stock +
PLZ	92637	Ort	Weiden
Straße	Luitpoldstraße	Hausnummer	24
Prüfungstermin	19.06.2021	Prüfungsbeginn	09:30

Kopfhörer Behindertengerecht

Min. Teilnehmer	1	Max. Teilnehmer	8
Aktuelle Teilnehmer	7	Status	frei

Prüfungstermin auswählen

Zurück Druckansicht **Anmelden**

Wenn Ihnen ein Termin passt, dann klicken Sie auf die Schaltfläche „Anmelden“. Es erfolgt nun eine Überprüfung, ob Sie sämtliche Prüfungsvoraussetzungen erfüllt haben.

Prüfungsanmeldung

Bitte überprüfen Sie die Prüfungsdetails.
Die Anmeldung ist nur möglich, wenn Sie folgende Voraussetzungen erfüllen:

- Sie haben bis zum Prüfungstermin Ihr 12. Lebensjahr vollendet
- Der Ausbildungsnachweis ist erbracht
- Die Prüfungsgebühr wurde bezahlt und deren Zahlungseingang ist erfolgt
- Sie sind an keiner weiteren Prüfung angemeldet

Automatische Prüfung aller Voraussetzungen zur Prüfungsanmeldung

Eine Anmeldung an der Fischereiprüfung erfordert die vorherige Teilnahme an Kursen und das Erreichen eines entsprechenden Ausbildungsstandes. Sie haben diesen Ausbildungsstand noch nicht erreicht.

Prüfung

Prüfungsort	VHS Weiden	Hausnummer	24
Straße	Luitpoldstraße	Ort	Weiden
PLZ	92637	Prüfungsbeginn	09:30
Prüfungstermin	19.06.2021		

Verbindliche Anmeldung zum Prüfungstermin

Zusatzoptionen

kein Bedarf Ich habe erweiterten Platzbedarf

Erweiterter Platzbedarf

Zurück **Anmelden**

Wenn ein rotes Kreuz in einer Zeile angezeigt wird, dann fehlt diese Voraussetzung zur Prüfungsanmeldung. Wenn alle Zeilen einen „Haken“ ✓ haben, dann können Sie sich verbindlich zu einem Prüfungstermin anmelden.

Sollten Sie mehr Platz während der Prüfung benötigen, z.B. weil Sie auf eine Gehhilfe angewiesen sind, wählen Sie bitte den Punkt „Ich habe erweiterten Platzbedarf“ aus.

Nur so kann bei der automatischen Zuweisung der Prüfungsplätze, ein für Sie notwendig erweiterter Platzbedarf, berücksichtigt werden.

Klicken Sie nun auf „**Anmelden**“, wenn Sie sicher sind, dass Sie an diesem Prüfungstermin teilnehmen wollen. Die Gebühr ist nach der Anmeldung verbraucht.

3.5 Ladungsschreiben

Anmeldung erfolgreich.

Prüfungsanmeldung erfolgreich

Ihre Anmeldung zur Prüfung ist erfolgreich. Bitte drucken Sie jetzt Ihre Ladung aus. Diese Prüfungsladung kann später auf Ihrer persönlichen Startseite nochmal abgerufen werden.

Ladungsschreiben anzeigen & drucken → Ladungsschreiben drucken | Bearbeitung beenden

Sie haben nun die Möglichkeit Ihr Ladungsschreiben selbst auszudrucken. Alternativ steht Ihnen auf der Startseite ebenfalls ein Link zur Verfügung und Sie können die Ladung zu einem späteren Zeitpunkt ausdrucken. Es wird jeweils eine PDF-Datei erstellt, die Sie auch auf Ihrem PC speichern können.

Ihre Prüfungsanmeldung

Sie haben den folgenden Prüfungstermin gebucht:

Prüfungstermin	Prüfungszeit	Lokal	Ort	Ladungsschreiben
15.06.2021	16:00	ifi_prglokal_1	TESTPRÜFUNG	Ladungsschreiben neu generieren

Details zur Prüfungsanmeldung | Ladungsschreiben anzeigen & drucken

Falls Sie die Ladung nicht selbst ausdrucken können, dann versendet i. d. R. die Prüfungsbehörde Ihr Ladungsschreiben per Post. Erfolgt die Anmeldung nur wenige Tage vor dem Prüfungstermin wird Ihnen das Ladungsschreiben per E-Mail zugesandt.

Die Statusmeldung bzgl. Ihrer Prüfungsgebühr hat sich nach erfolgreicher Prüfungsanmeldung wie folgt geändert:

Infos zur Prüfungsgebühr

Die Prüfungsgebühr ist eingegangen. Da Sie bereits an einer Prüfung angemeldet sind, kann eine neue Anmeldung erst erfolgen wenn die bestehende Prüfungsteilnahme erfolgt ist oder storniert wurde.

Das Ladungsschreiben enthält alle Informationen, die Sie zur Teilnahme an der Fischerprüfung benötigen.

Bringen Sie zur Prüfung mit:

- **Ladungsschreiben ggf. mit Anlagen**
- **Gültiger Personalausweis**

Neben Zeit und Ort der Prüfung enthält das Ladungsschreiben Ihre persönliche Prüfungs-PIN, die Sie zur Registrierung am Prüfungsrechner benötigen. Zudem ist darauf vermerkt, ob Sie einen erweiterten Arbeitsplatz brauchen oder die Vorlesefunktion gebucht haben.

Bitte beachten Sie, dass das Ladungsschreiben allein nicht zur Prüfungsteilnahme berechtigt. Dem Prüfungsleiter liegen stets die aktuellen Prüfungsanmeldungen vor. Sollten Sie – wenn auch aus Versehen – zwischenzeitlich Ihre Prüfungsanmeldung storniert haben, werden Sie trotz Ladungsschreiben nicht zur Prüfung zugelassen.

LfL, Institut für Fischerei, Weilheimer Straße 8, 82319 Starnberg

Herr
Institut Für Fischerei
Weilheimer Straße 8
82319 Starnberg

Bayerische Landesanstalt für Landwirtschaft
Institut für Fischerei

Weilheimer Straße 8
82319 Starnberg

http://www.LfL_bayern.de/

Ihre Postzustelladresse

Versender des Ladungsschreibens

Zeit und Ort der Prüfung

Name: Frau Buchner
Telefon: 08161-8640 6130
Telefax: 08161-8640 6170
E-Mail: Fischerei@LfL.bayern.de
Unser Zeichen: Ladung
Datum: 15.06.2021

Prüfungsort:
ifi_prfglokal_1
Weilheimer Str. 8
82319 TESTPRÜFUNG
Raum 1

Termin: 15.06.2021, 16:00 Uhr

Prüfungs-PIN: 505152

Ihre persönliche Prüfungs-PIN

Sehr geehrter Herr Für Fischerei,

Sie sind in der Fach... und der
Teilnehmernummer... Hauptwohnsitz

Die von Ihnen gebuchte Staatliche Fischerprüfung findet am **15.06.2021** statt, **Beginn 16:00 Uhr**. Gebuchte Optionen

Ihre Prüfungs-PIN sowie die Anschrift Ihres Prüfungsorts finden Sie oben im eingerahmten Feld.
Bitte kommen Sie am Prüfungstag **bis spätestens 15 Minuten vor Prüfungsbeginn** in das Prüfungsort.

Folgende zusätzliche Prüfungsoptionen	bietet das Prüfungsort	haben Sie bezahlt / gebucht*)
Erweiterter Arbeitsplatz *)	Ja	Nein
Prüfung mit Lesehilfe (Kopfhörer)	Ja	Nein

(Bitte kontrollieren Sie die gebuchten Prüfungsoptionen)

Bitte bringen Sie folgendes zur Prüfung mit:

- Personalausweis (Reisepass, Führerschein o. ä.)
– bei Jugendlichen ohne Lichtbildausweis die Geburtsurkunde
- dieses Ladungsschreiben
- Unterschriebene Erklärung (Seite 4)

Benötigte Unterlagen zur Prüfung

Die Prüfungsbewerber dürfen während der Prüfung keine Hilfsmittel (Fachliteratur, Aufzeichnungen, Mobilfunkgeräte u. dgl.) verwenden. Ein Wörterbuch (z. B. deutsch-französisch) kann zur Prüfung mitgebracht werden. Das Wörterbuch darf kein Fachwörterbuch sein und muss vom Aufsichtspersonal geprüft werden (keine Eintragungen).
Ein unerlaubter Täuschungsversuch führt zu einer einjährigen Prüfungssperre.

Falls Ihre persönlichen Daten auf diesem Schreiben fehlerhaft sind oder sich Ihre Hauptwohnsitzadresse geändert hat, korrigieren Sie diese bitte im System oder teilen Sie die Änderungen dem Landesfischereiverband mit.

Da eine Online-Prüfung nur im Zusammenspiel zahlreicher Abhängigkeiten wie dem Prüfungsort, der Verfügbarkeit des Systems und anderer Dinge funktioniert, kann es in seltenen Fällen zu einem Prüfungsausfall kommen. Sollte Ihr Prüfungstermin davon betroffen sein, erhalten Sie die Möglichkeit kostenfrei an einer anderen Prüfung teilzunehmen. Wenden Sie sich hierfür bitte an die Prüfungsbehörde.
Angefallene Reisekosten werden nicht rückerstattet.


Freundliche Grüße
Daniela Harrer
Dieses Schreiben ist maschinell erstellt und ohne Unterschrift gültig.

3.6 Prüfungsanmeldung stornieren

Unter dem Hauptmenüpunkt „**Prüfungen**“ und dem Unterpunkt „**Prüfungsabmeldung**“ können Sie die Prüfungsanmeldung stornieren.

The screenshot shows the navigation menu with 'PRÜFUNG' highlighted. A green box labeled 'Menüpunkt „Prüfung“' points to the 'PRÜFUNG' menu item. In the left sidebar, 'Prüfungsabmeldung' is selected, with a green box labeled 'Stornieren' pointing to it. Below, the 'Detailansicht' section shows a table of exam entries. A green box labeled 'Detailansicht' points to the table. The table contains the following data:

Prüfungs-Nr.	Prüfungstermin	Uhrzeit	Prüfungsort	PLZ	Ort	Landkreis
6830	15.06.2021	16:00	ifi_prfglokal_1	82319	TESTPRÜFUNG	Starnberg

Klicken Sie bei der Prüfung auf das „Auge“  um zur Detailansicht zu gelangen. Anschließend können Sie auf die Schaltfläche „**Stornierung**“ klicken.

The screenshot shows the confirmation page for canceling an exam application. A green box labeled 'Anmeldung stornieren' points to the 'Stornierung' button at the bottom right. The page contains the following information:

Bestätigung der Stornierung einer Prüfungsanmeldung

Sie können sich nun von der Prüfung abmelden. Beachten Sie bitte, dass die **Prüfungsgebühr verfällt!** Für eine Neuanmeldung muss die Prüfungsgebühr erneut bezahlt werden.

Anrede	Herr	Titel	
Vorname	Institut	Nachname	für Fischerei
Geburtsdatum	01.01.2000		
E-Mail	fischerpruefung@ifi.bayern.de	Telefon	

Prüfungs-Nr.	6830		
Termin	15.06.2021	Uhrzeit	16:00
Prüfungsort	ifi_prfglokal_1	PLZ	82319
Ort	TESTPRÜFUNG	Landkreis	Starnberg

Hinweis:
Mit der Stornierung weniger als 7 Tage vor der Prüfung oder dem Nichtantreten zur Prüfung verfällt die entrichtete Prüfungsgebühr des Kandidaten vollständig.

Zurück

Es folgt eine letzte Abfrage, ob Sie sicher stornieren möchten. Zudem erhalten Sie einen Hinweis, welche Folgen die Abmeldung von einem Prüfungstermin hat.

Stornofrist

Ist der Prüfungstermin noch mindestens 7 Tage entfernt, dann wird Ihnen die Prüfungsgebühr wieder gutgeschrieben und Sie können sich an einer anderen Prüfung anmelden.

Findet die Prüfung in 6 Tagen oder weniger statt, dann verfällt die Prüfungsgebühr. Eine erneute Bezahlung ist notwendig, um an einer anderen Prüfung teilzunehmen.



Mit dem Klick auf die Schaltfläche „**Stornieren**“ wird Ihre Prüfungsanmeldung endgültig storniert. Ihnen wird folgende Bestätigungsseite angezeigt:



3.7 Übungsprüfung

Alle Interessenten können eine Übungsprüfung durchführen. Diese soll vor allem einen Eindruck der realen Online-Prüfung vermitteln. Aus diesem Grund entspricht die Navigation, der Aufbau sowie der Inhalt der Übungsprüfung einer echten Prüfung.

Damit Sie eine Übungsprüfung durchführen können, rufen Sie im Hauptmenü „Prüfung“ den Unterpunkt „Übungsprüfung“ auf und klicken auf „Übungsprüfung starten“.

The screenshot shows the navigation menu at the top with 'INFORMATIONEN ZUR FISCHERPRÜFUNG | KURSE | PRÜFUNG'. A green box labeled 'Menüpunkt „Prüfung“' points to the 'PRÜFUNG' link. Below the menu, a breadcrumb trail reads '> Startseite > Prüfung > Übungsprüfung'. On the left, a sidebar shows 'PRÜFUNG' expanded with 'Prüfung suchen' and 'Übungsprüfung'. A green box labeled 'Übungsprüfung' points to the 'Übungsprüfung' link. The main content area is titled 'DURCHFÜHREN EINER ÜBUNGSPRÜFUNG' and contains text about the practice exam. A green box labeled 'Übungsprüfung starten' points to a button labeled 'Übungsprüfung starten' at the bottom right of the main content area.

Es öffnet sich ein neues Fenster / ein neuer Tab, in welchem Sie aufgefordert werden, einen Anmeldecode (hier: 000000) einzugeben. Bei einer echten Prüfung entspricht diese Nummer Ihrer persönlichen Prüfungs-PIN.

The screenshot shows the 'ÜBUNGSPRÜFUNG' registration page. The title is 'Übungsprüfung Anmeldung'. The main instruction is 'Melden Sie sich mit dem Code "000000" ein.' Below this, there is a section 'Bitte beachten Sie:' with details about the number of questions and time limits. A play button icon is shown with the text 'Hier würde bei der Bestellung einer Lesehilfe eine Frage bzw. Antwort vorgelesen werden.' At the bottom, there is a form with a label 'Anmeldungscode: *' and an input field. A green box labeled 'Anmeldecode-' points to the input field. Below the input field is a button labeled 'Anmelden'. A green box labeled 'Übungsprüfung starten' points to the 'Anmelden' button.

Geben Sie den Anmeldecode ein und klicken auf „**Anmelden**“. Die Prüfung beginnt.

Die Fragen stammen aus dem aktuell gültigen Fragenkatalog. Auch die Zusammenstellung der Fragen aus den jeweiligen Themengebieten entspricht der echten Prüfung. Nachdem Sie die Übungsprüfung beendet haben, erscheint das Ergebnis.

Sie können sich den gesamten, aktuell gültigen Fragenkatalog auf der Webseite der Landesanstalt für Landwirtschaft kostenlos herunterladen (<https://lfl.bayern.de/ifi/fischerpruefung/125173/index.php>).

Den Fragenkatalog in gedruckter Form bekommen Sie vom Landesfischereiverband Bayern e.V., Email: fischerpruefung@lfvbayern.de

3.8 Staatliche Fischerprüfung

Vor Prüfungsbeginn sollten die Teilnehmer ca. 15 Minuten vor Start des Prüfungstermins am Prüfungslokal erscheinen. Nach erfolgreicher Überprüfung Ihrer Identität durch den Prüfungsleiter, nehmen Sie an dem Prüfungsrechner Platz, auf dessen Bildschirm Ihr Name steht.

Hilfsmittel, egal welcher Art, sind nicht erlaubt (Ausnahme: ein Wörterbuch ohne Eintragungen, welches dem Prüfungsleiter, vor Beginn der Prüfung, gezeigt werden muss). Ein Betrugsversuch lohnt sich nicht, denn es führt zum sofortigen Prüfungsausschluss und das Ergebnis ist, unabhängig vom tatsächlichen Ergebnis, nicht bestanden. Dem folgt zudem eine einjährige Prüfungssperre.

Auf dem Bildschirm Ihres Prüfungsrechners werden Ihre gebuchten Prüfungsoptionen angezeigt. Beispielsweise sollte Ihnen, bei einer gebuchten Lesehilfe, ein Kopfhörer vom Prüfungsleiter ausgehändigt werden.

FISCHERPRÜFUNG - ONLINE

Name: Manfred Muster
Tn-Nr.: 1354
noch verbleibende Zeit: 01:00:00

Ihr Prüfungsplatz

Anmeldung

Der Prüfungsarbeitsplatz wurde für Sie erfolgreich vorbereitet.

Herzlich Willkommen zur Bayerischen Fischerprüfung.

1) Überprüfen Sie bitte zunächst, ob Ihr Name und Ihre Teilnehmernummer übereinstimmen

2) Überprüfen Sie bitte, ob Ihre zusätzlich gebuchten Optionen z.B. Kopfhörer angezeigt werden.

Lesehilfe / Kopfhörer

Prüfungsoption: Vorlesefunktion

3) Geben Sie den Prüfungs-PIN, aus dem Ladungsschreiben ein. Sollten Sie dieses nicht mitgebracht haben, wenden Sie sich bitte an den Prüfungsleiter.

4) Klicken Sie auf "Zur Prüfung anmelden"

Zur Prüfung anmelden

Eingabe Prüfungs-PIN

Ein unerlaubter Täuschungsversuch führt zu einer einjährigen Prüfungssperre.

Anmeldung

Geben Sie Ihre persönliche Prüfungs-PIN ein, die auf Ihrem Ladungsschreiben steht.
Klicken Sie anschließend auf die Schaltfläche „Zur Prüfung anmelden“.

FISCHERPRÜFUNG - ONLINE

Name: Manfred Muster
Tn-Nr.: 1354
noch verbleibende Zeit: 01:00:00

Warten auf Beginn der Prüfung

Bitte warten Sie bis die Prüfung durch den Prüfungsleiter gestartet wird.
Viel Erfolg bei der Fischerprüfung

Die Prüfung beginnt für alle Teilnehmer gleichzeitig, sobald der Prüfungsleiter die Prüfung startet. Vorher erklärt der Prüfungsleiter genauen Ablauf der Prüfung.

Wenn Sie nicht pünktlich zu Prüfungsbeginn erscheinen, dann haben Sie das Recht bis zum regulären Prüfungsende mit Ihrer Prüfung zu beginnen. Auch in diesem Fall endet

für Sie die Prüfung zum selben Zeitpunkt, wie für alle anderen Teilnehmer. Ihre Prüfungszeit verkürzt sich demnach um Ihre Verspätung.

Sollten Sie ein Attest über eine Lese-Rechtschreib-Schwäche zur Prüfung mitbringen, dann teilen Sie dies bitte vor Beginn der Prüfung dem Prüfungsleiter mit. Falls Sie während der Prüfung feststellen, dass Sie eine Verlängerung der Prüfungszeit von 15 Minuten in Anspruch nehmen möchten, dann zeigen Sie dem Prüfungsleiter Ihr Attest, damit Ihnen eine Gutschrift im System eingetragen werden kann

PRÜFUNG

Name: Manfred Muster Ihre verbleibende Prüfungszeit

Tn-Nr.: 1354

noch verbleibende Zeit: 00:58:52

Kategorie 1 : Fischkunde

Frage 1 Auswahl einer der 3 Antwortmöglichkeiten

Welche Fischart hat den größten Sauerstoffbedarf?

Schleie
 Bachforelle
 Aal

Antwort speichern
Antwort speichern

Direktes Anklicken einer Frage

Letzte Unbeantwortete
Nächste Frage
Nächste Unbeantwortete

Übersicht der Kategorien
 Unbeantwortet Beantwortet

Fischkunde	1	2	3	4	5	6	7	8	9	10	11	12
Gewässerkunde	13	14	15	16	17	18	19	20	21	22	23	24
Schutz und Pflege	25	26	27	28	29	30	31	32	33	34	35	36
Fanggeräte	37	38	39	40	41	42	43	44	45	46	47	48
Rechtsvorschriften	49	50	51	52	53	54	55	56	57	58	59	60

Übersicht der Antworten
Übersicht der beantwortenden Fragen

beantwortete Fragen: 0
unbeantwortete Fragen: 60

Prüfung unwiderruflich beenden
Prüfung beenden

Während der Prüfung können Sie Ihre verbleibende Prüfungszeit beobachten.

Sie können feststellen, zu welcher Kategorie die zu bearbeitenden Fragen gehören.

Die aktuell angezeigten Fragen haben drei Antwortmöglichkeiten. Diese können mit einem Klick auf einen der „**Radio-Buttons**“ ausgewählt werden.

Nach jeder Beantwortung einer Frage muss auf die Schaltfläche „**Antwort speichern**“ geklickt werden. Danach gelangen Sie automatisch zur nächsten unbeantworteten Frage.

Um zu unbeantworteten Fragen zu gelangen, können auch die Schaltflächen „**Nächste Frage**“, „**Nächste Unbeantwortete**“, „**Letzte Unbeantwortete**“ und „**Vorherige Frage**“ anklicken.

Außerdem können Sie auch eine Frage direkt auszuwählen. Klicken Sie auf die entsprechende Nummer im Feld „Übersicht der Kategorien“. Wurde eine Frage beantwortet und wechseln danach zur nächsten Frage, verändert sich die Darstellung der Nummernkästchen in der tabellarischen Navigation. Das Kästchen mit der Nummer der beantworteten Frage färbt sich blau. Sie können die gegebene Antwort allerdings solange noch ändern, wie die Prüfung aktiv ist.

Am Ende der Seite finden Sie noch eine Übersicht aller beantworteten Fragen und eine Schaltfläche, um die Prüfung unwiderruflich zu beenden. Eine Sicherheitsabfrage wird Sie nochmals fragen, ob Sie tatsächlich beenden wollen.

Sobald Sie die Prüfung beenden oder Ihre Prüfungszeit abgelaufen ist, erhalten Sie unmittelbar im Anschluss eine Auswertung Ihrer Prüfung. Sie haben die Möglichkeit das Prüfungsergebnis vom Bildschirm auszublenden.

PRÜFUNG BEEENDET

Name: Manfred Muster
Tn-Nr.: 1354
noch verbleibende Zeit:

Anzahl der richtigen Antworten

Prüfungsergebnis

Sie haben 5 / 60 richtige Antworten erzielt.
Ihr Ergebnis:

Sie haben die Fischerprüfung nicht bestanden. Sie haben mehr als ein Viertel der gestellten Fragen und mehr als die Hälfte der Fragen aus einem Prüfungsgebiet nicht oder nicht richtig beantwortet.
Dr. Test Test
Landesanstalt für Landwirtschaft

Prüfungsergebnis vom Bildschirm ausblenden und anonymisieren

Ergebnis ausblenden

Für das Bestehen der Fischerprüfung müssen mindestens 45 Fragen von 60 Fragen richtig beantwortet sein. Dabei dürfen maximal 6 Fragen pro Fachgebiet falsch sein.

Wenn Sie Ihr Prüfungsergebnis gesehen haben, können Sie Ihr Ergebnis ausblenden und das Prüfungszimmer verlassen ohne dass weitere Tätigkeiten ihrerseits am PC erforderlich sind.

Bitte achten Sie darauf die anderen Teilnehmer nicht zu stören.

3.9 Prüfungsergebnis einsehen

Nach erfolgter Prüfung können Sie sich mit Ihrem Benutzernamen und Ihrem Passwort wieder in Ihr Profil der Fischerprüfung Online einloggen. Unter dem Hauptmenü „**Prüfungen**“ und dort im Untermenü „**Prüfungsergebnis einsehen**“ können Sie sich die Fragen und Antworten Ihrer Fischerprüfung im Detail ansehen.

Impressum | Datenschutzerklärung | Kontakt | FAQ/Hilfe | Logout

LfL Bayerische Landesanstalt für Landwirtschaft

INFORMATIONEN ZUR FISCHERPRÜFUNG | KURSE | **PRÜFUNG** | MEINE DATEN

Menüpunkt „Prüfung“

Startseite > Prüfung

PRÜFUNG **Prüfungen**

Prüfung suchen
Übungsprüfung
Bezahlung
Prüfungsergebnis einsehen
Prüfungsanmeldung
Prüfungsabmeldung

Prüfungsergebnis einsehen

Impressum | Datenschutzerklärung

Folgende Seite wird angezeigt:

Prüfungsauswertung					
Mit dieser Funktion können Sie Ihr Prüfungsergebnis einsehen.					
Dabei wird Ihnen nur das jeweils letzte Prüfungsergebnis angezeigt. Auswertungen von Übungsprüfungen erscheinen hier nicht. Aus Datenschutzgründen wird das Ergebnis der letzten Prüfung nach 14 Monaten gelöscht, so dass nach einer längeren Zeit auch dieses nicht mehr angezeigt wird.					
Kategorie	Fragen richtig beantwortet	Fragen falsch beantwortet			
Fischkunde	12	0			
Gewässerkunde	12	0			
Schutz und Pflege	12	0			
Fanggeräte	12	0			
Rechtsvorschriften	12	0			
Fragen	Antworten	Richtige Antwort	Abgegebene Antwort		
Wie unterscheidet man Güster und Brachse ?	Im Gegensatz zur Güster reichen die Brustflossen bei der Brachse bis zum Ansatz der Bauchflossen	✓	✓		
	Im Gegensatz zur Güster sind die Brustflossen bei der Brachse sehr kurz				
	Im Gegensatz zur Güster sind die Brustflossen bei der Brachse rötlich gefärbt				
Welche Fische verfügen über die größten Eier?	Barschartige (Perciden)				
	Karpfenartige (Cypriniden)				
	Forellenartige (Salmoniden)	✓	✓		
Mit welchem Organ ist die Gallenblase funktionell verbunden?	mit der Leber	✓	✓		
	mit den Blindsäcken des Darmes				
	mit der Niere				

3.10 Datenschutz

Wenn Sie sich online zur Fischerprüfung anmelden und daran teilnehmen, werden von Ihnen folgende personenbezogenen Daten erhoben und verwendet: Name, Anschrift (Postzustell- und Wohnsitzadresse), Geburtstag, E-Mail-Adresse, Kursteilnahme. Bei bestandener Prüfung werden folgende Daten dauerhaft gespeichert: Adresse, das Geburtsdatum, die Zeugnisnummer sowie das Datum der abgelegten Prüfung. Der Grund für die Speicherung der Daten ist die Ausstellung einer Zeugnis-Zweitschrift der Fischerprüfung sowie der Nachweis über eine abgelegte Prüfung in behördlichen Angelegenheiten. Alle anderen Daten werden gelöscht. Ein Status „nicht bestanden“ wird bis zur ersten bestandenen Prüfung personenbezogen fortgeführt. Details zur Prüfung (60 Fragen und Antworten) und zur Prüfungsanmeldung werden 14 Monate nach der Prüfung gelöscht und für Statistikzwecke anonymisiert. Bis zur Ablegung der Prüfung können Sie Ihre Daten selbst löschen.

Die ausführliche Datenschutzerklärung der Fischerprüfung Online finden Sie [hier](#).

4 Das Prüfungszeugnis und Ihr bayerischer Fischereischein

Nachdem Sie die Online-Fischerprüfung erfolgreich abgeschlossen haben, erhalten Sie Ihr Zeugnis innerhalb von 14 Tagen per Post von der Prüfungsbehörde, dem Institut für Fischerei in Starnberg. Die Zusendung des Prüfungszeugnisses per E-Mail ist nicht möglich.

Mit Ihrem Zeugnis und einem Passfoto können Sie, bei der für Sie zuständigen Gemeinde- oder Stadtverwaltung, einen Fischereischein auf Lebenszeit beantragen. Auskunft über die Gebühren und Fischereiabgabe erhalten Sie von Ihrer Gemeinde.

Bitte denken Sie daran, dass Sie beim Fischen neben dem Fischereischein auf Lebenszeit auch einen gültigen Erlaubnisschein mit sich führen müssen. Dieser muss auf Verlangen den Polizeibeamten, Fischereiaufsehern sowie den Fischereiberechtigten und Fischereipächtern zur Prüfung ausgehändigt werden. Bei elektronischen Erlaubnisscheinen kann die Aushändigung durch einen vergleichbaren Nachweis ersetzt werden.